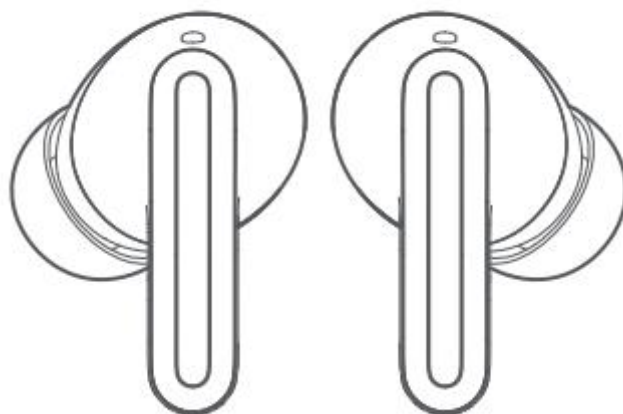
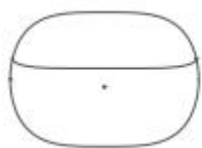


Redmi Buds 4 Pro vezeték nélküli fülhallgató

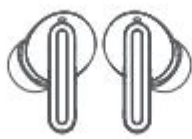


Felhasználói kézikönyv

A csomag tartalma



Töltőtök



Redmi Buds 4 Pro

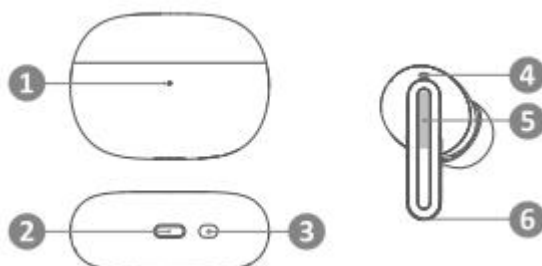


Töltőkábel



Fülbetétek

Áttekintés



1. Töltésjelző 2. Töltőcsatlakozó 3. Funkciógomb 4. Másodlagos mikrofon
5. Érintőfelület 6. Elsődleges mikrofon

Használat

Párosítás

Helyezze fülhallgatókat a töltőtökbe, és zárja le a fedelet! Nyissa fel a fedelet, majd tartsa nyomva a funkciógombot kb. 2 másodpercig! Ezután a töltésjelző fehéren villog, a fülhallgató párosítási módba lép. A töltőtök fedelének első felnyitásakor a fülhallgató automatikusan párosítási állapotba lép. Engedélyezze a Bluetooth kapcsolatot a mobilkészüléken, majd válassza ki a listából a „Redmi Buds 4 Pro” elemet a párosításhoz!

Csatlakozás két mobilkészülékhez

A fülhallgatók egyidejűleg két különböző mobilkészülékhez is csatlakoztathatók. Miután csatlakoztatta a fülhallgatót az első készülékhez, helyezze be a töltőtökbe, és nyissa fel a fedelet! Tartsa nyomva a funkciógombot kb. 2 másodpercig! A töltésjelző fehéren kezd villogni, a fülhallgató párosítható a második mobilkészülékkel.

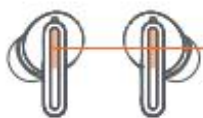
Gyári alapállapot visszaállítása

Mindkét fülhallgatót tegye a töltőtökbe! Nyitott fedél mellett tartsa nyomva a funkciógombot kb. 10 másodpercig, amíg a töltésjelző fehéren kezd villogni! Sikeres visszaállítás után a fülhallgató párosítás üzemmódba lép.

Fülbetétek cseréje

Az M méretű fülbetétek előre telepítve vannak a fülhallgatóra. Ha kényelmetlen, akkor cserélje L vagy S méretre a jobb illeszkedés érdekében!

Funkciók



Hívás fogadása, befejezése, elutasítása

Hívás fogadásához érintse meg kétszer valamelyik fülhallgató érintőfelületét! Hívás elutasításához, illetve a beszélgetés befejezéséhez érintse meg háromszor valamelyik fülhallgató érintőfelületét!

Zenelejátszás indítása, szüneteltetése

A lejátszáshoz, illetve a megállításhoz érintse meg kétszer valamelyik fülhallgató érintőfelületét! Az egyik fülhallgató eltávolítása a fülből, szintén megállítja a lejátszást. A folytatáshoz 2 percen belül tegye vissza a fülébe! Következő zeneszám lejátszása Lejátszás közben érintse meg háromszor valamelyik fülhallgató érintőfelületét!

Zajszűrés

A zajszűrés be-, illetve kikapcsolásához tartsa nyomva valamelyik fülhallgató érintőfelületét!

Műszaki paraméterek

- 24 Ω impedancia
- Bluetooth 5.3 LE (HFP, A2DP, AVRCP)
- Max. 10 m hatótávolság
- Beépített mikrofon
- IP54 időjárás védelem
- USB Type-C töltőcsatlakozó
- Üzemidő (egy töltéssel) Fülhallgató: kb. 9 óra Tok + fülhallgató: kb. 36 óra
- 54 mAh, 0,2 Wh akkumulátor (fülhallgatónként)
- Fülhallgató töltés DC 5 V, 160 mA (fülhallgatónként)
- 590 mAh, 2,28 Wh akkumulátor
- Töltőtök USB töltés DC 5 V, 500 mA
- Töltőtök 620 mAh akkumulátor
- 5 g/fülhallgató • 46 g (töltőtökkel)

A termék jellemzői, technikai paraméterei, a kezelés, irányítás módja, valamint a csomag tartalma előzetes értesítés nélkül megváltozhatnak.